



ОБЛАСТНОЕ ГОСУДАРСТВЕННОЕ БЮДЖЕТНОЕ УЧРЕЖДЕНИЕ
ДОПОЛНИТЕЛЬНОГО ПРОФЕССИОНАЛЬНОГО ОБРАЗОВАНИЯ
«ТОМСКИЙ ОБЛАСТНОЙ ИНСТИТУТ
ПОВЫШЕНИЯ КВАЛИФИКАЦИИ И ПЕРЕПОДГОТОВКИ
РАБОТНИКОВ ОБРАЗОВАНИЯ»

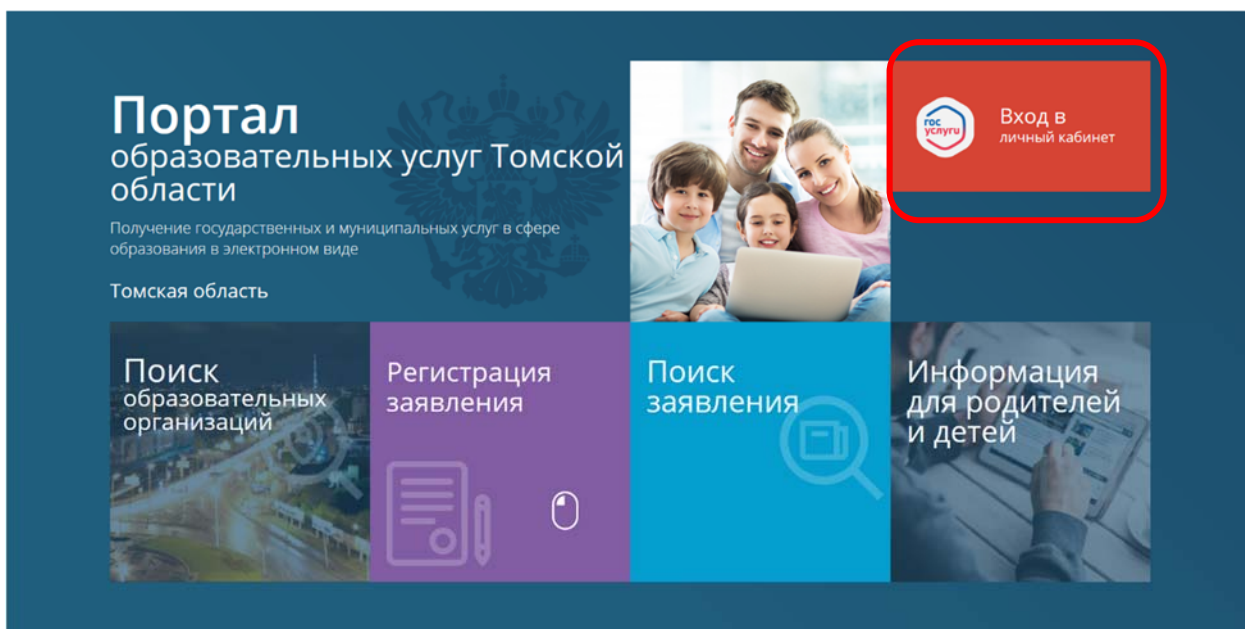
ОТДЕЛ СОПРОВОЖДЕНИЯ ИНФОРМАЦИОННЫХ СИСТЕМ В СФЕРЕ
ОБРАЗОВАНИЯ

8 (3822) 90-20-67, is.toipkro@gmail.com, is.toipkro@yandex.ru

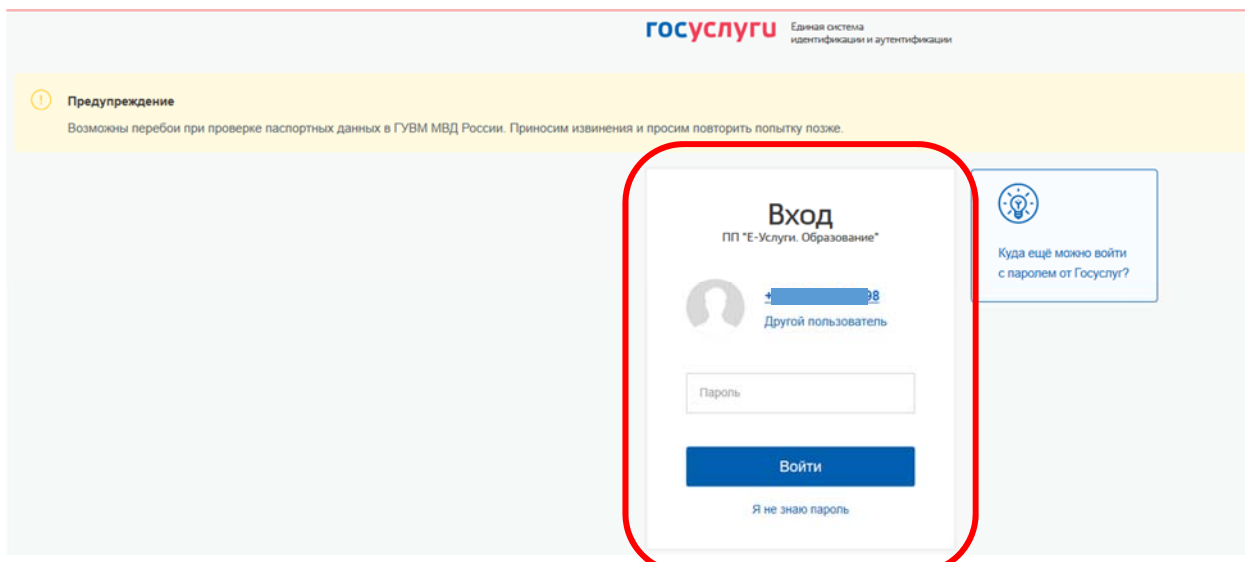
Инструкция по регистрации заявления в первый класс на Портале образовательных услуг Томской области

Доступ к Порталу образовательных услуг Томской области осуществляется через электронный адрес <https://eu.tomedu.ru>.

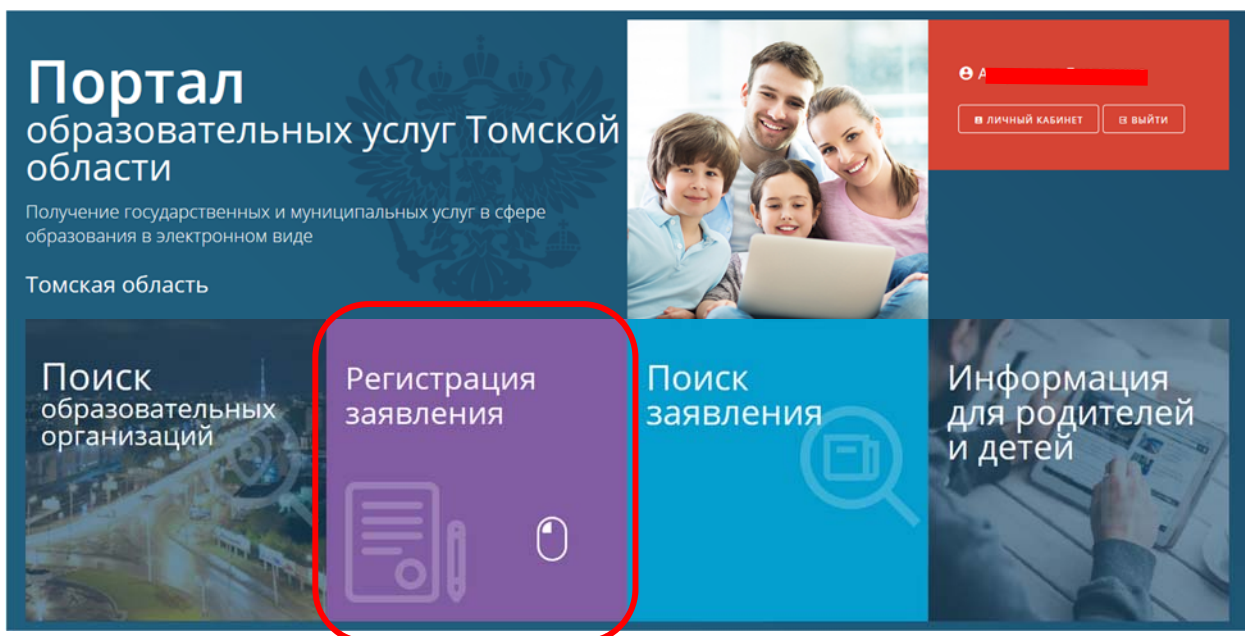
На открывшейся странице портала необходимо выбрать раздел «Вход в личный кабинет».



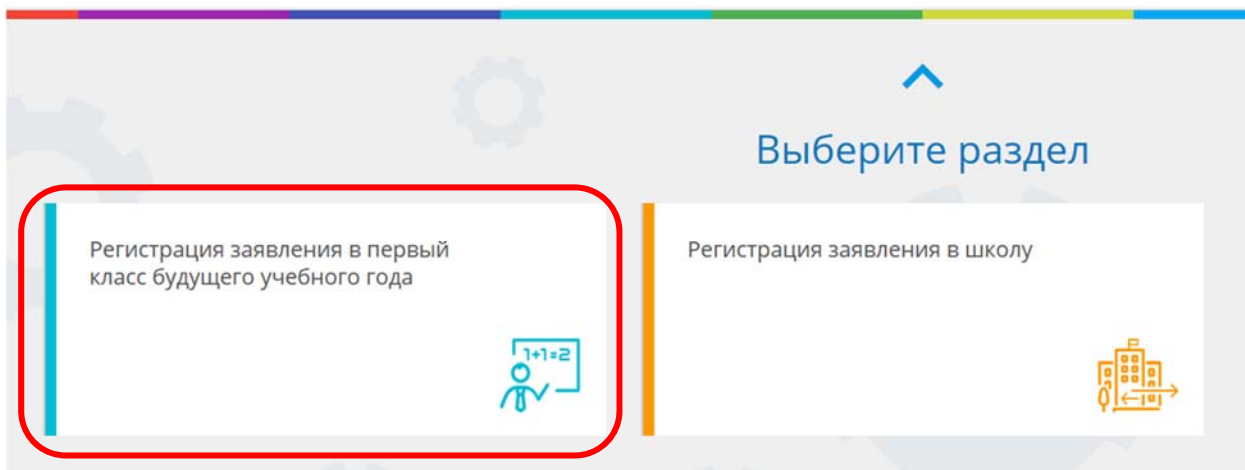
Перед вами откроется окно авторизации. Для входа используйте логин и пароль от сайта ЕПГУ (Госуслуги).



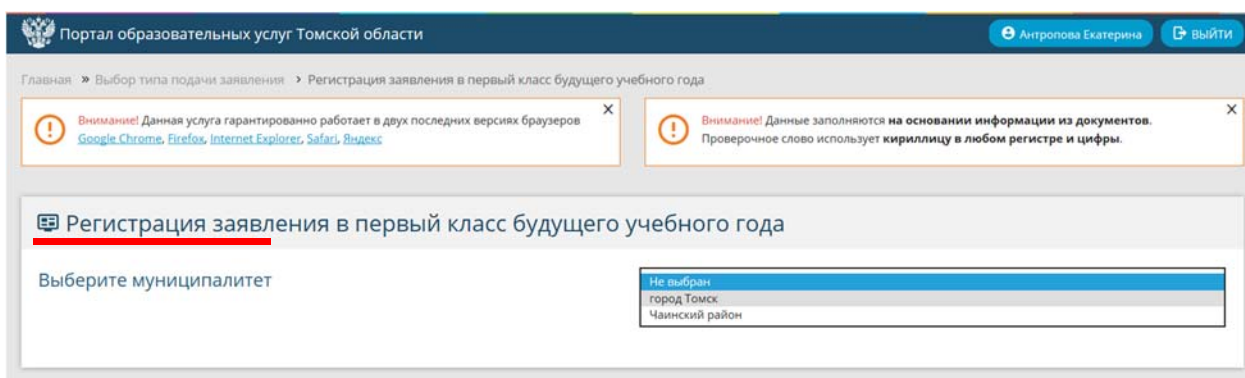
На вновь открывшейся стартовой странице необходимо выбрать раздел «Регистрация заявления».



Затем необходимо выбрать раздел «Регистрация заявления в первый класс будущего учебного года».



Из выпадающего списка выбираемый требуемый муниципалитет:



После выбора муниципалитета появится форма, в которой необходимо заполнить данные заявителя. Поля, помеченные красной звездочкой, обязательны для заполнения. Часть данных в форме уже может быть заполнена автоматически.

Выберите муниципалитет город Томск

Заполните форму:
Поля, отмеченные звездочкой (*), обязательны для заполнения!

Данные заявителя

Заявитель		Удостоверение личности	
<input type="text"/>	Фамилия*	Паспорт гражданина РФ	Тип документа
Екатерина	Имя*	<input type="text"/>	Серия*
Ивановна	Отчество	<input type="text"/>	Номер*
При наличии заполняется обязательно		УМВД России по Томской области	Кли выдан*
Дата рождения*		14.09.2018	Дата выдачи*
Место рождения*		Код подразделения*	
Законный представитель	Тип заявителя*		
Выберите тип родства	Тип родства*		

После заполнения формы с данными заявителя ниже откроется форма для заполнения данных ребенка. Поля, помеченные красной звездочкой, обязательны для заполнения. Часть данных в форме уже может быть заполнена автоматически.

После заполнения формы с данными ребенка ниже откроется форма для заполнения адреса. Поля, помеченные красной звездочкой, обязательны для заполнения. Часть данных в форме «Адрес регистрации» уже может быть заполнен автоматически. При совпадении «Адреса регистрации» и «Адреса проживания» воспользуйтесь кнопкой «Адрес регистрации совпадает с адресом проживания», расположенной в нижней части формы.

Далее необходимо заполнить форму «Контактная информация». Напротив предпочтительного способа связи необходимо поставить галочку.

Контактная информация

Способы связи

E-mail

Телефон

Контактные данные

_____@mail.ru E-mail*

Телефон _____

Ниже, в форме «Параметры заявления» в поле «Параметры обучения» выбираем «Любая». При наличии льготной категории, выбираем ее из выпадающего списка в поле «Льготная категория», указав номер и наименование подтверждающего документа. Нажимаем кнопку «Показать школы по выбранным параметрам».

Параметры заявления

Параметры обучения

Любая

Программа обучения

Льготная категория

Есть льготная категория

Выберите льготную категорию

Наименование подтверждающего документа*

Льготная категория*

Номер подтверждающего документа*

ПОКАЗАТЬ ШКОЛЫ ПО ВЫБРАННЫМ ПАРАМЕТРАМ

Появится форма «Общеобразовательные организации» – выберите школу и класс из выпадающего списка:

Общеобразовательные организации

Выбор школы

Выберите школу

Организация*

Выберите класс

класс

Выбранная школа и класс

Необходимо выбрать хотя бы одну предпочитаемую организацию

Затем необходимо поставить галочку напротив пункта «Я даю согласие на обработку персональных данных», после чего введите проверочное слово (текст с картинки), для подтверждения проверочного слова и нажмите зеленую кнопку с галочкой.

☰ Выбор школы

MAOY гимназия № 29 г. Томска

Организация*

1

Класс

☑ Выбранная школа и класс

MAOY гимназия № 29 г. Томска, 1 класс

✕

Подтверждение

Я даю [согласие](#) на обработку персональных данных *

Проверочное слово *

Д 9 2 А Ж Т

Введите текст с картинки

↺ ✓

Для подтверждения проверочного слова нажмите зеленую кнопку с галочкой

ЗАРЕГИСТРИРОВАТЬ ЗАЯВЛЕНИЕ

Завершающий этап – нажмите «Зарегистрировать заявление».

После этого вы должны увидеть сообщение об принятии в вашего заявления в обработку в образовательную организацию.

⚠ **Внимание!**

Ваше заявление принято в обработку под номером **2007.2804.0000000044**
(28.01.2020 15:11:40). Проверить статус заявления можно на странице поиска заявлений.

ВЕРНУТЬСЯ НА ГЛАВНУЮ

ПЕРЕЙТИ К ПРОСМОТРУ ЗАЯВЛЕНИЯ